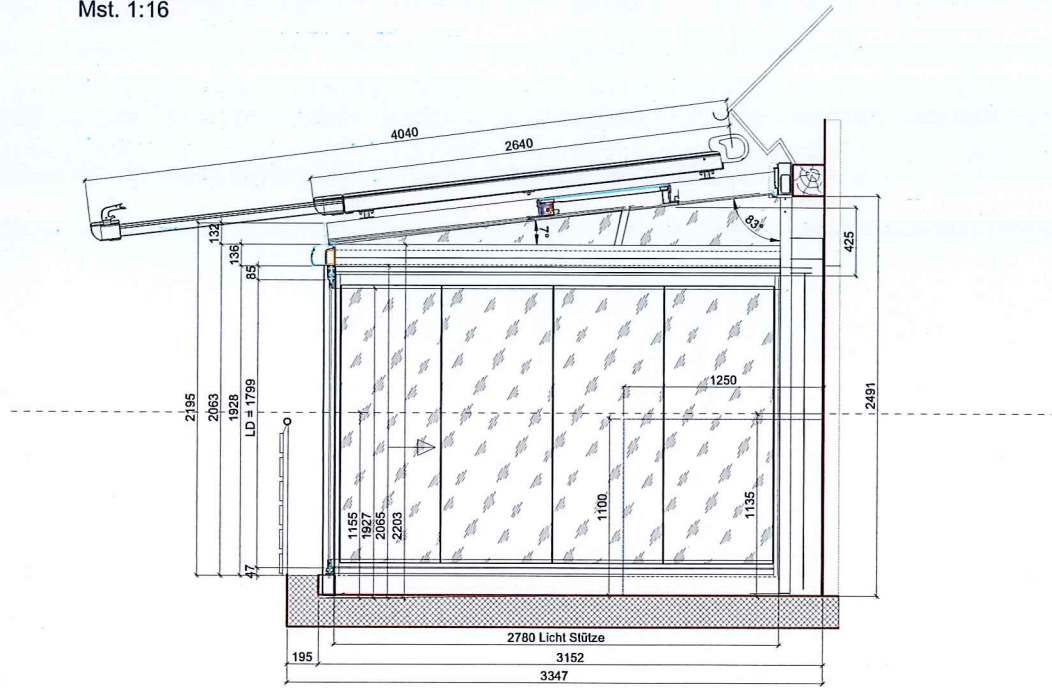
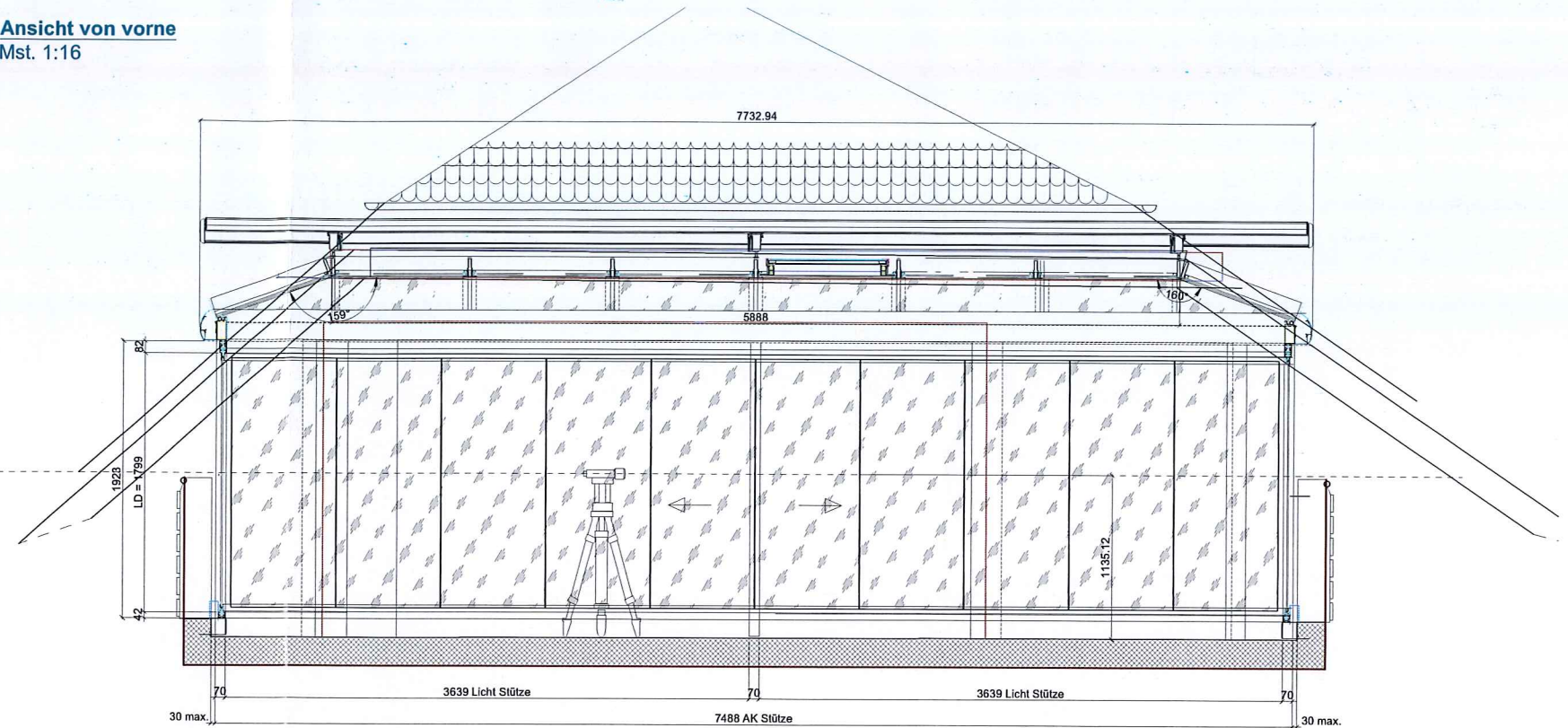


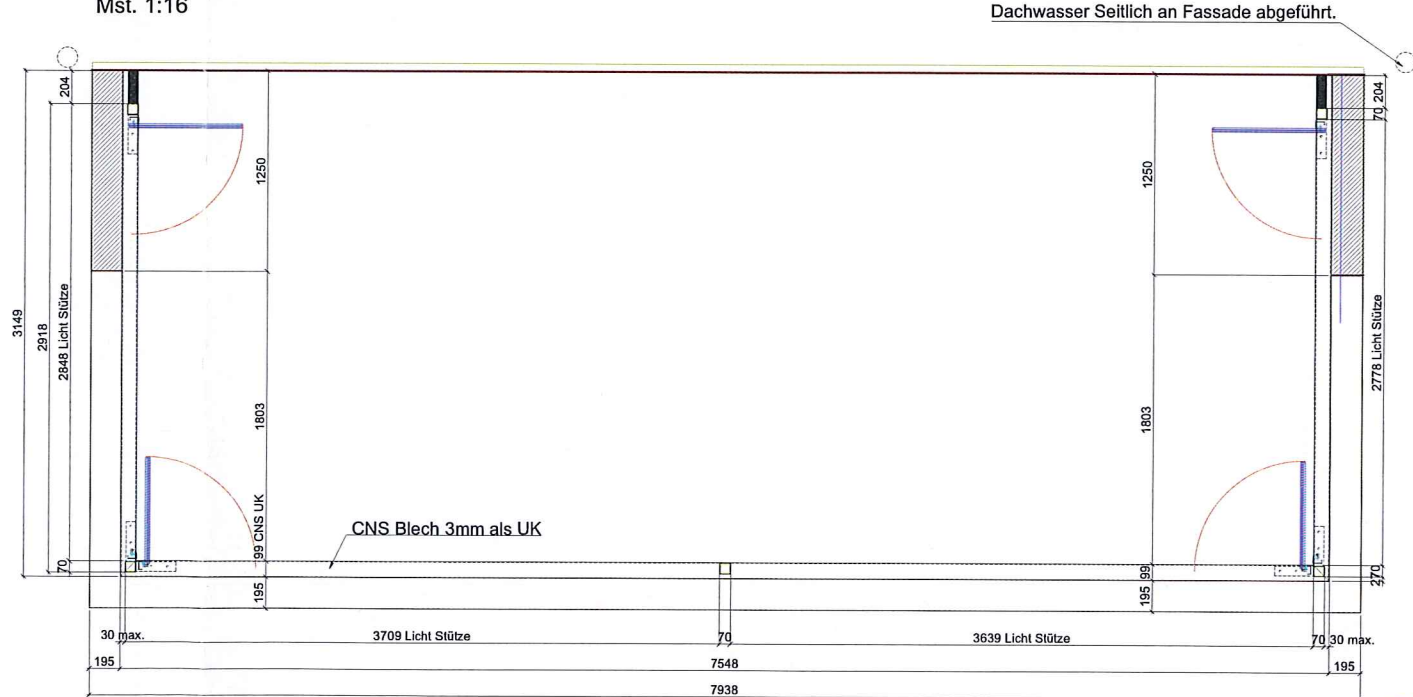
**Seiten Ansicht**  
Mst. 1:16



**Ansicht von vorne**  
Mst. 1:16



**Ansicht von oben**  
Mst. 1:16



**Solarlux-Terrassendach**

Position 1  
Profilsystem: SDL Atrium plus  
Masse: 7960x2250mm  
Höhe: 2100mm/2610mm  
Überstand: 0mm  
Belastungszone: Schneelast 107 Kg/m<sup>2</sup>  
Farbe Dach: RAL 7016 Anthrazitgrau  
Glas Dach: VSG 10mm

Unterkonstruktion zur Aufnahme der Dachkonstruktion  
Dachkonstruktion  
Dachverglasung  
Dachfenster/Lüfter  
Halter für Wetterstation  
Befestigungshalter zu Targa 6100+

**Wintergartenstore Targa plus PS 6100 mit zus. Ausladung und Motor**

Acrylstoff aus Kollektion (welcher noch definiert werden muss), Metallteile (grau, weiss, oder braun) einbrennlackiert. Montage auf Wintergartenkonstruktion.  
Durch Teleskop-Führungsschienen wird die Tuchfläche über das Dach hinaus geführt.  
Abm. 7000\*2800 + 1400mm  
Elektrische Leitungen und Anschlüsse sind bauseits zu erstellen  
Lieferung und Montage durch Fachpartner.

**Position 2**

Ausfachungselement aus: SL 25 inkl. HAP  
Breite: 2890mm, Höhe: 2100mm  
Feldanzahl: 4  
1Feld: Dreh Flügel  
3Felder: Schiebe Flügel  
Rahmenfarbe: RAL 7016 Anthrazitgrau  
Verglasung: 8mm ESG mit Heisslagerungstest (SL25)

**Position 3**

Ausfachungselement aus: SL 25 inkl. HAP  
Breite: 7960mm, Höhe: 2100mm  
Feldanzahl: 10  
10 Felder: Schiebe Flügel  
Rahmenfarbe: RAL 7016 Anthrazitgrau  
Verglasung: 8mm ESG mit Heisslagerungstest (SL25)

**Position 4**

Ausfachungselement aus: SL25 inkl. HAP  
Breite: 2890mm, Höhe: 2100mm  
Feldanzahl: 4  
1Feld: Dreh Flügel  
3Felder: Schiebe Flügel  
Rahmenfarbe: RAL 7016 Anthrazitgrau  
Verglasung: 8mm ESG mit Heisslagerungstest (SL25)

Erstellung einer Konsole zur Fallsicherung auf Dachkonstruktion  
Montage an Dachkonstruktion  
Öffnen der beiden Dachecken durch den Dachdecker.  
Nach der Aufrichtung des Atriums, wird der Dachdecker die Dachecken wieder schliessen, und der Spengler die Anschlussbleche montieren.

**Noch zu definieren:**

**Einbauleuchten:** inkl elektro Arbeiten Annahme Typ und Menge muss definiert werden bestehend aus 8 Stk Spotlampen inkl Halterung an Deckenuntersicht montiert  
Fabrikation und Montage inkl elektrische Leitungen und Anschlüsse. Dies ist durch den Hauselektriker zu definieren.

**Acrylstoff:** Die Stofffarbe für die Wintergartenstore ist noch zu definieren.

08. MRZ. 2019

744 06 / 19

*Orpund, 6.3.2019*

*Blank*

**Gut zur Ausführung**

BAUHERR: Herr Michael Tuma Brüggestr. 57, 2552 Orpund	GEPR.
ARCHITEKT:	REV.
OBJEKT: MFH Brüggestr. 57 Orpund	DAT. 09.02.2019 CL
Atrium Solarlux	FORM. A0
	MST. 1:16
UNTERSCHRIFT:	OBJEKT: RAL 7016 Anthrazitgl.
	KOMMISSION / PLAN
	3445 - 003

**BLANK**  
Metallbau AG  
Bernerstrasse 15  
3262 Suberg  
Tel: 032/ 389 00 00  
Fax: 032/ 389 00 01  
info@blank-metallbau.ch  
www.blank-metallbau.ch